

**PRESUPUESTO INSTITUCIONAL DE INGRESOS**  
**AL 30 DE ABRIL DE 2017**  
 (EN SOLES)

ENTIDAD : 457 GOBIERNO REGIONAL PIURA  
 EJECUTORA : 200 REGION PIURA-TRANSPORTES [000895]

PP1

CONCEPTOS	PRESUPUESTO INSTITUCIONAL DE APERTURA - PIA	MODIFICACIONES				PRESUPUESTO INSTITUCIONAL MODIFICADO - PIM
		CRÉDITOS SUPLEMENTARIOS	TRANSFERENCIAS INSTITUCIONALES	REESTRUCTURACIÓN DE FUENTES (2)	REDUCCIONES (1)	
<b>1 RECURSOS ORDINARIOS</b>						
00 RECURSOS ORDINARIOS						
<b>TOTAL RECURSOS ORDINARIOS</b>	<b>5,706,810</b>	<b>7,012,647</b>	<b>16,133,348</b>			<b>27,852,805</b>
<b>2 RECURSOS DIRECTAMENTE RECAUDADOS</b>						
09 RECURSOS DIRECTAMENTE RECAUDADOS						
INGRESOS CORRIENTES	3,284,979	575,091				3,870,070
1.3 VENTA DE BIENES Y SERVICIOS Y DERECHOS	2,340,413					2,340,413
1.5 OTROS INGRESOS	954,566	575,091				1,529,657
FINANCIAMIENTO		952,303				952,303
1.9 SALDOS DE BALANCE		952,303				952,303
<b>TOTAL RECURSOS DIRECTAMENTE RECAUDADOS</b>	<b>3,284,979</b>	<b>1,527,394</b>				<b>4,822,373</b>
<b>5 RECURSOS DETERMINADOS</b>						
18 CANON Y SOBRECANON, REGALIAS, RENTA DE ADUANAS Y TRANSFERENCIAS	3,500,000					3,500,000
1.4 DONACIONES Y TRANSFERENCIAS	3,500,000					3,500,000
FINANCIAMIENTO		332,831				332,831
1.9 SALDOS DE BALANCE		332,831				332,831
<b>TOTAL RECURSOS DETERMINADOS</b>	<b>3,500,000</b>	<b>332,831</b>				<b>3,832,831</b>
<b>TOTAL GENERAL</b>	<b>12,501,789</b>	<b>8,872,872</b>	<b>16,133,348</b>			<b>36,508,009</b>


Las Fuentes de Financiamiento y los conceptos del ingreso se adecuarán a los clasificadores vigentes para el periodo.


\* De Fondos Públicos

\*\* Bonos Soberanos

(1) Solo para el tipo de Modificación 7 Reducciones de Marco

(2) No aplica para Gobiernos Locales, Mancomunidades Municipales, Institutos Viales Provinciales, Municipalidades de Centros Poblados y Sociedades de Beneficencia Pública

  
 CPE Administrativa y Presupuestal  
 MAT - 07-1014  
**DIRECTOR GENERAL DE ADMINISTRACIÓN**  
 Jefe Oficina de Planificación y Presupuesto  
 DRTyC - PIURA

  
 DIRECCIÓN REGIONAL DE TRANSPORTES Y COMUNICACIONES PIURA  
 D.C. Manuel Felipe Larrea Gonzales  
 MAT-07-616  
**DIRECTOR GENERAL DE ADMINISTRACIÓN**


009

**PRESUPUESTO INSTITUCIONAL DE INGRESOS**  
**AL 30 DE ABRIL DE 2017**  
 (EN SOLES)

ENTIDAD : 457 GOBIERNO REGIONAL PIURA  
 EJECUTORA : 200 REGION PIURA-TRANSPORTES [000895]

ANEXO PP1

CONCEPTO	PRESUPUESTO INSTITUCIONAL DE APERTURA - PIA	MODIFICACIONES				PRESUPUESTO INSTITUCIONAL MODIFICADO - PIM	EJECUCION DE INGRESOS	VARIACION
		CRÉDITOS SUPLEMENTARIOS	TRANSFERENCIAS INSTITUCIONALES	REESTRUCTURACIÓN DE FUENTES (2)	REDUCCIONES (1)			
<b>1 RECURSOS ORDINARIOS</b>								
00 RECURSOS ORDINARIOS								
<b>TOTAL RECURSOS ORDINARIOS</b>	<b>5,706,810</b>	<b>7,012,647</b>	<b>16,133,348</b>			<b>27,852,805</b>	<b>1,557,101.04</b>	<b>26,295,703.96</b>
<b>2 RECURSOS DIRECTAMENTE RECAUDADOS</b>								
09 RECURSOS DIRECTAMENTE RECAUDADOS								
<b>INGRESOS CORRIENTES</b>	<b>3,294,979</b>	<b>675,091</b>				<b>3,870,070</b>	<b>1,664,909.61</b>	<b>2,216,160.49</b>
1.3 VENTA DE BIENES Y SERVICIOS Y	2,340,413					2,340,413	811,972.75	1,528,440.25
1.3.2 3.1 4 CONSTANCIAS Y CERTIFICADOS	6,410					6,410	835.00	5,575.00
1.3.2 8.1 3 DERECHOS DE PERMISO DE	508,501					508,501	226,554.26	281,946.74
1.3.2 8.1 4 DERECHOS DE INSCRIPCIÓN	200,978					200,978	57,943.54	143,034.46
1.3.2 8.1 5 GUARDIANIA - DEPOSITOS DE	82,933					82,933	14,530.30	68,402.70
1.3.2 8.1 7 DERECHOS DE EXAMEN	305,517					305,517	129,292.50	176,224.50
1.3.2 8.1 9 LICENCIAS	1,203,405					1,203,405	382,793.35	820,611.65
1.3.2 8.1 12 EXPEDICION DE CONSTANCIAS	510					510	23.80	486.20
1.3.3 2.1 2 SERVICIOS DE INSPECCION	3,432					3,432		3,432.00
1.3.3 2.2 3 SERVICIOS PUBLICITARIOS Y DE	28,727					28,727		28,727.00
1.5 OTROS INGRESOS	954,566	575,091				1,529,657	842,936.76	686,720.24
1.5.1 1.1 1 INTERESES POR DEPOSITOS	9,091					9,091	11,598.68	(2,507.68)
1.5.1 1.4 99 OTROS INTERESES							44.45	(44.45)
1.5.1 2.2 5 DERECHO POR USO DEL		575,091				575,091	575,091.00	
1.5.2 1.1 1 DE ADMINISTRACION GENERAL	45,683					45,683	20,530.63	25,152.37
1.5.2 1.5 2 INFRACCIONES DE REGLAMENTO	899,792					899,792	235,672.00	664,120.00
<b>FINANCIAMIENTO</b>		<b>952,303</b>				<b>952,303</b>	<b>977,067.61</b>	<b>(24,764.61)</b>
1.9 SALDOS DE BALANCE		952,303				952,303	977,067.61	(24,764.61)
1.9.1 1.1 1 SALDOS DE BALANCE		952,303				952,303	977,067.61	(24,764.61)
<b>TOTAL RECURSOS DIRECTAMENTE</b>	<b>3,294,979</b>	<b>1,627,394</b>				<b>4,822,373</b>	<b>2,631,977.12</b>	<b>2,190,396.88</b>
<b>5 RECURSOS DETERMINADOS</b>								
18 CANON Y SOBRECANON, REGALIAS, INGRESOS CORRIENTES							5,005.59	(5,005.59)
1.5 OTROS INGRESOS							5,005.59	(5,005.59)
1.5.1 1.1 1 INTERESES POR DEPOSITOS							5,005.59	(5,005.59)
<b>TRANSFERENCIAS</b>	<b>3,600,000</b>					<b>3,600,000</b>	<b>540,000.00</b>	<b>2,960,000.00</b>
1.4 DONACIONES Y TRANSFERENCIAS	3,500,000					3,500,000	540,000.00	2,960,000.00
1.4.1 4.1 1 CANON PETROLERO	3,307,070					3,307,070	540,000.00	2,767,070.00
1.4.1 4.1 2 SOBRECANON PETROLERO	192,930					192,930		192,930.00
<b>FINANCIAMIENTO</b>		<b>332,831</b>				<b>332,831</b>	<b>332,830.72</b>	<b>0.28</b>
1.9 SALDOS DE BALANCE		332,831				332,831	332,830.72	0.28
1.9.1 1.1 1 SALDOS DE BALANCE		332,831				332,831	332,830.72	0.28
<b>TOTAL RECURSOS DETERMINADOS</b>	<b>3,600,000</b>	<b>332,831</b>				<b>3,832,831</b>	<b>877,836.31</b>	<b>2,954,994.69</b>



008

**PRESUPUESTO INSTITUCIONAL DE INGRESOS**  
**AL 30 DE ABRIL DE 2017**  
 (EN SOLES)

ENTIDAD : 457 GOBIERNO REGIONAL PIURA  
 EJECUTORA : 200 REGION PIURA-TRANSPORTES [000895]

ANEXO PP1

CONCEPTO	PRESUPUESTO INSTITUCIONAL DE APERTURA - PIA	MODIFICACIONES				PRESUPUESTO INSTITUCIONAL MODIFICADO - PIM	EJECUCION DE INGRESOS	VARIACION
		CRÉDITOS SUPLEMENTARIOS	TRANSFERENCIAS INSTITUCIONALES	REESTRUCTURACIÓN DE FUENTES (2)	REDUCCIONES (1)			
<b>TOTAL GENERAL</b>	12,601,789	8,872,872	16,133,348			38,608,009	5,066,914.47	31,441,094.63


Las Fuentes de Financiamiento y los conceptos del ingreso se adecuarán a los clasificadores vigentes para el periodo.


\* De Fondos Públicos

\*\* Bonos Soberanos

(1) Solo para el tipo de Modificación 7 Reducciones de Marco

(2) No aplica para Gobiernos Locales, Mancomunidades Municipales, Institutos Viales Provinciales, Municipalidades de Centros Poblados y Sociedades de Beneficencia Pública.

  
**DIRECTOR DE PRESUPUESTO**  
 C.E. Alberto Martín Maza Robledo  
 MA - 07-1014  
 Jefe Oficina de Planificación Y Presupuesto  
 DRT/C.P.M.

  
**DIRECTOR GENERAL DE ADMINISTRACIÓN**  
 C.E. Manuel Felipe Lañas Gonzales  
 MA - 07-1014

007

**HOJA DE TRABAJO DEL MARCO LEGAL DEL PRESUPUESTO DE INGRESOS POR RESOLUCIONES**  
**AL 30 DE ABRIL DE 2017**  
 (EN SOLES)

ENTIDAD : 457 GOBIERNO REGIONAL PIURA  
 EJECUTORA : 200 REGION PIURA-TRANSPORTES [000895]

DISPOSITIVOS LEGALES	1.1 IMPUESTOS Y CONTRIBUCIONES OBLIGATORIAS	1.2 CONTRIBUCIONES SOCIALES	1.3 VENTA DE BIENES Y SERVICIOS Y DERECHOS ADMINST.	1.5 OTROS INGRESOS (CORRIENTES)	INGRESOS CORRIENTES	1.6 VENTA DE ACTIVOS NO FINANCIEROS	1.7 VENTA DE ACTIVOS FINANCIEROS	INGRESO DE CAPITAL	1.4 DONACIONES Y TRANSFERENCIAS (CORRIENTES)	1.4 DONACIONES Y TRANSFERENCIAS (CAPITAL)	1.5 TRANSFERENCIAS VOLUNTARIAS DISTINTAS A DONACIONES	TRANSFERENCIAS	1.8 ENDEUDAMIENTO	1.8 SALDOS DE BALANCE	FINANCIAMIENTO	TOTAL	
<b>2 RECURSOS DIRECTAMENTE RECAUDADOS</b>																	
<b>09 RECURSOS DIRECTAMENTE RECAUDADOS</b>																	
- Autorización Inicial	0	0	2,340,413	954,566	3,294,979	0	0	0	0	0	0	0	0	0	0	0	3,294,979
<b>--&gt;DISP LEGAL-</b>																	
107 / RER N° 143-2017	28/02/2017	0	0	0	0	0	0	0	0	0	0	0	0	952,303	952,303	952,303	952,303
107 / RER N° 261-2017	28/04/2017	0	0	0	575,091	575,091	0	0	0	0	0	0	0	0	0	0	575,091
Sub Total		0	0	0	575,091	575,091	0	0	0	0	0	0	0	952,303	952,303	1,527,394	1,527,394
TOTAL FF 2 RB 09		0	0	2,340,413	1,529,657	3,870,070	0	0	0	0	0	0	0	952,303	952,303	4,822,373	4,822,373
<b>5 RECURSOS DETERMINADOS</b>																	
<b>18 CANON Y SOBRECANON, REGALIAS, RENTA DE ADUANAS Y PARTICIPACIONES</b>																	
- Autorización Inicial	0	0	0	0	0	0	0	0	3,500,000	0	0	3,500,000	0	0	0	0	3,500,000
<b>--&gt;DISP LEGAL-</b>																	
107 / RER N° 056-2017	31/01/2017	0	0	0	0	0	0	0	0	0	0	0	0	332,831	332,831	332,831	332,831
Sub Total		0	0	0	0	0	0	0	0	0	0	0	0	332,831	332,831	332,831	332,831
TOTAL FF 5 RB 18		0	0	0	0	0	0	0	3,500,000	0	0	3,500,000	0	332,831	332,831	3,832,831	3,832,831
<b>TOTAL GENERAL</b>		0	0	2,340,413	1,529,657	3,870,070	0	0	0	3,500,000	0	0	3,500,000	0	1,285,134	1,285,134	8,655,204

