

PRESUPUESTO INSTITUCIONAL DE GASTOS
AL 30 DE JUNIO DE 2019
 (EN SOLES)

ENTIDAD : 457 GOBIERNO REGIONAL PIURA
 EJECUTORA : 200 REGION PIURA-TRANSPORTES [000895]

PP2

CONCEPTO	PRESUPUESTO INSTITUCIONAL DE APERTURA - PIA	MODIFICACIONES				PRESUPUESTO INSTITUCIONAL MODIFICADO - PIM
		CRÉDITOS SUPLEMENTARIOS	TRANSFERENCIAS INSTITUCIONALES	REESTRUCTURACIÓN DE FUENTES (2)	REDUCCIONES (1)	
1 RECURSOS ORDINARIOS						
00 RECURSOS ORDINARIOS						
GASTOS CORRIENTES	6,051,747		196,203			6,267,030
2.1 PERSONAL Y OBLIGACIONES SOCIALES	2,912,001					2,912,001
2.2 PENSIONES Y OTRAS PRESTACIONES SOCIALES	811,520					830,600
2.3 BIENES Y SERVICIOS	2,328,226					2,328,226
2.5 OTROS GASTOS		196,203				196,203
TOTAL RECURSOS ORDINARIOS	6,051,747		196,203		19,080	6,267,030
2 RECURSOS DIRECTAMENTE RECAUDADOS						
09 RECURSOS DIRECTAMENTE RECAUDADOS						
GASTOS CORRIENTES	3,144,979	1,574,599				4,719,578
2.1 PERSONAL Y OBLIGACIONES SOCIALES	70,000					70,000
2.3 BIENES Y SERVICIOS	2,556,779	1,574,599			150,000	4,281,378
2.5 OTROS GASTOS	518,200				(150,000)	368,200
GASTOS DE CAPITAL	150,000	52,250				202,250
2.6 ADQUISICION DE ACTIVOS NO FINANCIEROS	150,000	52,250				202,250
TOTAL RECURSOS DIRECTAMENTE RECAUDADOS	3,294,979	1,626,849				4,921,828
5 RECURSOS DETERMINADOS						
18 CANON Y SOBRECANON, REGALIAS, RENTA DE						
GASTOS CORRIENTES		166,517				166,517
2.3 BIENES Y SERVICIOS		166,517				166,517
TOTAL RECURSOS DETERMINADOS		166,517				166,517
TOTAL GENERAL	9,346,726	1,793,366	196,203		19,080	11,355,375

Las Fuentes de Financiamiento y los conceptos del gasto se adecuarán a los clasificadores vigentes para el periodo.

(1) Solo para el tipo de Modificación 7 Reducciones de Marco

(2) No aplica para Gobiernos Locales, Mancomunidades Municipales, Institutos Viales Provinciales, Municipalidades de Centros Poblados y Sociedades de Beneficencia Pública

GOBIERNO REGIONAL PIURA
DIRECTOR DE PRESUPUESTO

Ing. Jorge Luis Arrienez Sandoval
 CIP 105016
 Jefe Oficina de Planificación y Presupuesto

DIRECTOR GENERAL DE ADMINISTRACIÓN

GOBIERNO REGIONAL PIURA
 Dirección Regional de Transportes y Comunicaciones Piura

CPC. Jorge Luis Carreto Sánchez
 MAT. 07-2017
 Jefe Oficina de Administración

GOBIERNO REGIONAL PIURA
 DIRECCIÓN REGIONAL DE TRANSPORTES Y COMUNICACIONES PIURA

Ing. Cesar O. A. Nizama Garcia
 DIRECTOR REGIONAL
 CIP 2455

TITULAR


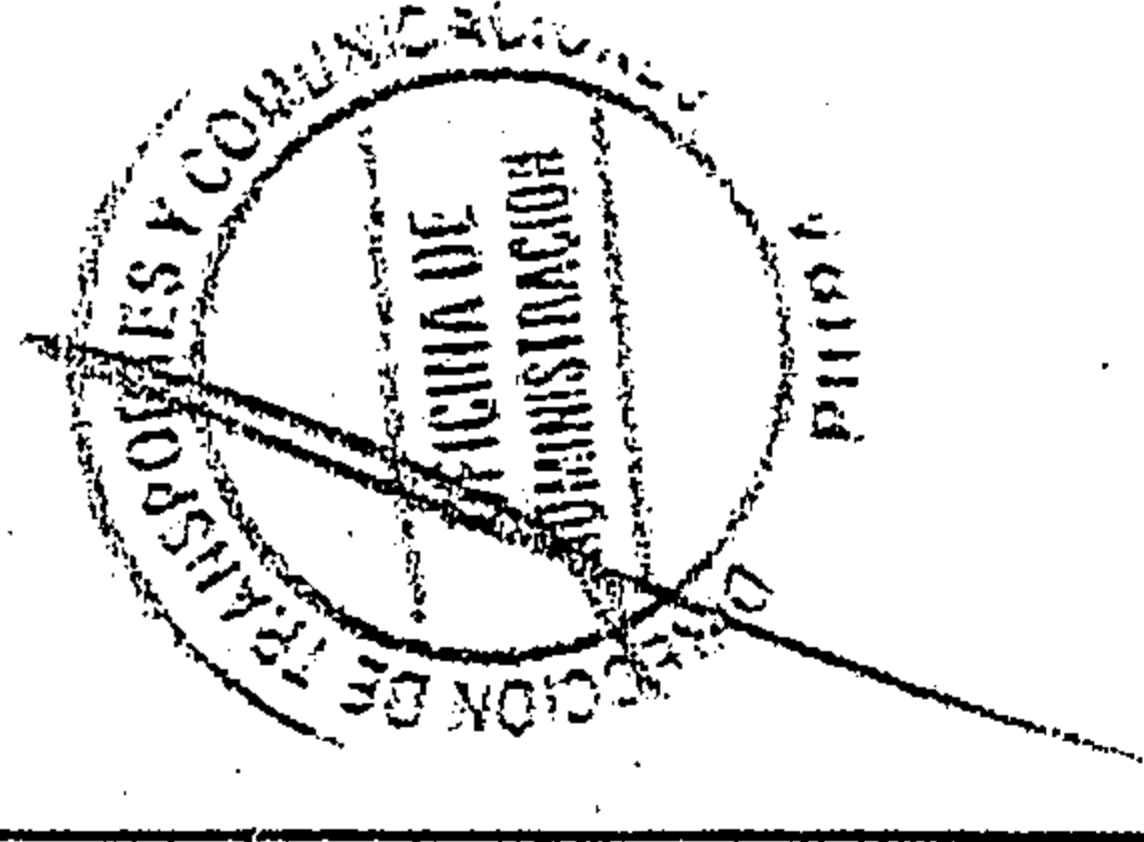
**PRESUPUESTO INSTITUCIONAL DE GASTOS
 AL 30 DE JUNIO DE 2019
 (EN SOLES)**

Fecha: 15/07/2019
 Hora: 10:06:42
 Pag.: 1 de 3
 Gen.: 15/07/2019 09:33:56

ENTIDAD : 457 GOBIERNO REGIONAL PIURA
 EJECUTORA : 200 REGION PIURA-TRANSPORTES [000895]

ANEXO PP2

CONCEPTO	PRESUPUESTO INSTITUCIONAL DE APERTURA - PIA	MODIFICACIONES					PRESUPUESTO INSTITUCIONAL MODIFICADO - PIM	EJECUCION DE GASTOS	VARIACION
		CRÉDITOS SUPLEMENTARIOS	TRANSFERENCIAS INSTITUCIONALES	REESTRUCTURACIÓN DE FUENTES (2)	REDUCCIONES (1)	ANULACIONES Y HABILITACIONES			
1 RECURSOS ORDINARIOS									
90 RECURSOS ORDINARIOS									
GASTOS CORRIENTES	6,051,747		196,203			19,080	2,601,071.20	3,665,968.80	
2.1 PERSONAL Y OBLIGACIONES SOCIALES	2,912,001						1,305,347.64	1,606,653.36	
2.1.1 1.2 PERSONAL ADMINISTRATIVO NOMBRADO	471,528						236,065.61	235,462.39	
2.1.1 1.2.1 ASIGNACION A FONDOS PARA PERSONAL	1,435,200						714,929.66	720,270.34	
2.1.1 8.1 1 OBREROS PERMANENTES	369,242						204,993.37	164,248.63	
2.1.1 9.1 2 AGUINALDOS	57,600						34,000.00	57,600.00	
2.1.1 9.1 3 BONIFICACION POR ESCOLARIDAD	38,400						13,623	4,400.00	
2.1.1 9.3 1 ASIGNACION POR CUMPLIR 25 O 30 AÑOS	13,623						381,840	13,623.00	
2.1.1 9.3 99 OTRAS OCASIONALES	381,840						70,000	381,840.00	
2.1.2 1.1 1 UNIFORME PERSONAL ADMINISTRATIVO	70,000						69,355.00	645.00	
2.1.3 1.1 5 CONTRIBUCIONES A ESSALUD	74,568						46,004.00	28,564.00	
2.2 PENSIONES Y OTRAS PRESTACIONES SOCIALES	811,520					19,080	508,282.25	322,317.75	
2.2.1 1.1 1 REGIMEN DE PENSIONES DL. 20530	742,520					19,080	485,002.25	276,597.75	
2.2.1 1.2 1 ESCOLARIDAD, AGUINALDOS Y	69,000						23,280.00	45,720.00	
2.3 BIENES Y SERVICIOS	2,328,226						591,239.30	1,736,986.70	
2.3.2 2.1 1 SERVICIO DE SUMINISTRO DE ENERGIA	67,000						66,887.60	12.40	
2.3.2 2.1 2 SERVICIO DE AGUA Y DESAGUE	20,304						15,948.55	4,354.45	
2.3.2 2.2 1 SERVICIO DE TELEFONIA MOVIL	19,000						10,427.78	8,572.22	
2.3.2 2.2 2 SERVICIO DE TELEFONIA FIJA	37,900					(20,000)	6,085.40	11,814.60	
2.3.2 2.2 3 SERVICIO DE INTERNET	9,600					20,000	17,406.13	12,193.87	
2.3.2 4.1 2 DE CARRETERAS, CAMINOS Y PUENTES	1,139,746						331,081.00	1,139,746.00	
2.3.2 7.1 99 SERVICIOS DIVERSOS	477,076						135,223.84	145,895.00	
2.3.2 8.1 1 CONTRATO ADMINISTRATIVO DE	533,000					(6,940)	1,328.00	390,836.16	
2.3.2 8.1 2 CONTRIBUCIONES A ESSALUD DE C.A.S.	19,600						6,750.00	17,272.00	
2.3.2 8.1 4 AGUINALDOS DE C.A.S.	6,000					6,940	196,202.01	6,000.00	
2.3.2 8.1 5 VACACIONES TRUNCAS DE C.A.S.							196,203	190.00	
2.5 OTROS GASTOS			196,203				196,202.01	0.99	
2.5.5 1.2 1 PENSIONISTAS			196,203				196,202.01	0.99	
TOTAL RECURSOS ORDINARIOS	6,051,747		196,203			19,080	2,601,071.20	3,665,968.80	
2 RECURSOS DIRECTAMENTE RECAUDADOS									
09 RECURSOS DIRECTAMENTE RECAUDADOS									
GASTOS CORRIENTES	3,144,979						1,907,060.24	2,912,617.76	
2.1 PERSONAL Y OBLIGACIONES SOCIALES	70,000						10,032.03	59,967.97	
2.1.1 9.2 1 COMPENSACION POR TIEMPO DE	70,000						10,032.03	59,967.97	
2.3 BIENES Y SERVICIOS	2,669,779					150,000	1,784,503.10	2,486,874.90	



034


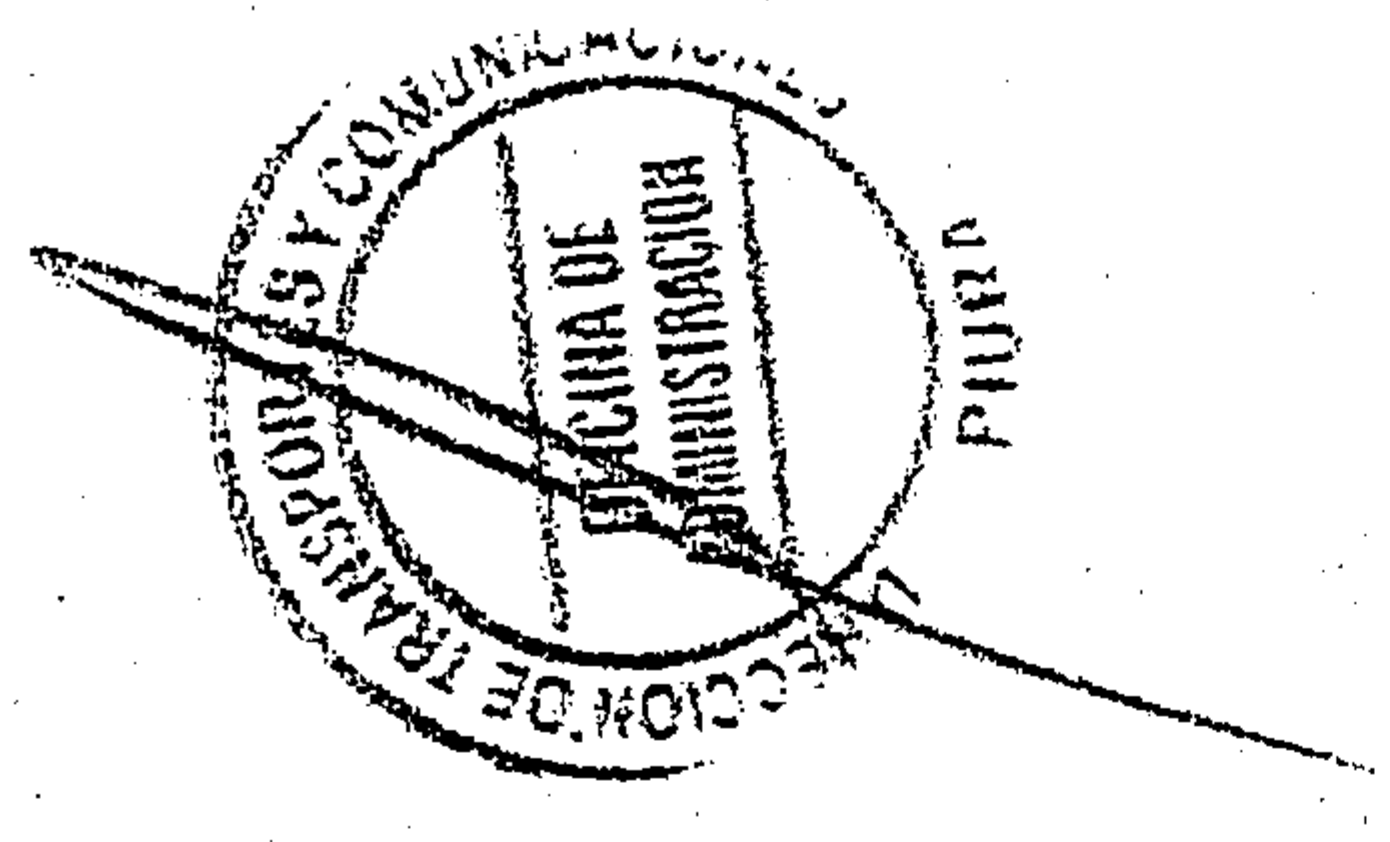
PRESUPUESTO INSTITUCIONAL DE GASTOS
AL 30 DE JUNIO DE 2019
 (EN SOLES)

Fecha: 15/07/2019
 Hora: 10:06:42
 Pag.: 2 de 3
 Gen.: 15/07/2019 09:33:56

ENTIDAD : 457 GOBIERNO REGIONAL PIURA
 EJECUTORA : 200 REGION PIURA-TRANSPORTES [000895]

ANEXO PP2

CONCEPTO	PRESUPUESTO INSTITUCIONAL DE APERTURA - PIA	MODIFICACIONES				PRESUPUESTO INSTITUCIONAL MODIFICADO - PIM	EJECUCION DE GASTOS	VARIACION
		CRÉDITOS SUPLEMENTARIOS	TRANSFERENCIAS INSTITUCIONALES	REESTRUCTURACIÓN DE FUENTES (2)	REDUCCIONES (1)			
2.3.1.1.1 ALIMENTOS Y BEBIDAS PARA CONSUMO	5,080	13,000				18,080	1,564.00	16,516.00
2.3.1.2.1 VESTUARIO, ACCESORIOS Y PRENDAS	21,000	2,850				23,850		23,850.00
2.3.1.2.3 CALZADO		2,400				2,400		2,400.00
2.3.1.3.1 COMBUSTIBLES Y CARBURANTES	3,000	16,000			70,000	89,000	27,564.64	61,435.36
2.3.1.3.3 LUBRICANTES, GRASAS Y AFINES	3,000	1,000				4,000		4,000.00
2.3.1.5.1 REPUESTOS Y ACCESORIOS	12,000	1,500			(2,000)	11,500	4,620.00	6,880.00
2.3.1.5.2 PAPELERIA EN GENERAL, UTILES Y	579,333	19,000			(136,700)	461,633	228,267.11	233,365.89
2.3.1.5.3 ASEO, LIMPIEZA Y TOCADOR	39,500	2,000			(28,500)	15,000	7,621.30	7,378.70
2.3.1.5.4 ELECTRICIDAD, ILUMINACION Y	7,000	7,000			(7,000)			
2.3.1.6.1 DE VEHICULOS	12,000					19,000	5,412.00	13,588.00
2.3.1.6.1.4 DE SEGURIDAD	15,000					15,000	643.26	14,356.74
2.3.1.7.1 ENSERES	12,400							
2.3.1.11.1 PARA EDIFICIOS Y ESTRUCTURAS	3,500				(12,400)			
2.3.1.99.1 HERRAMIENTAS	1,842	1,700				3,500		3,500.00
2.3.1.99.1.99 OTROS BIENES	39,000	6,000				3,542		3,542.00
2.3.2.1.2 PASAJES Y GASTOS DE TRANSPORTE	231,700	16,000			127,500	45,000	31,334.10	13,665.90
2.3.2.1.2.2 VIATICOS Y ASIGNACIONES POR	172,784	29,000			134,600	375,200	240,989.65	134,210.35
2.3.2.1.2.99 OTROS GASTOS	39,000	6,000			(20,000)	336,384	246,382.50	90,001.50
2.3.2.2.3.1 CORREOS Y SERVICIOS DE MENSAJERIA	26,000	7,000				45,000	31,444.80	13,555.20
2.3.2.2.4.1 SERVICIO DE PUBLICIDAD	20,000					8,000	7,599.25	400.75
2.3.2.3.1.2 SERVICIOS DE SEGURIDAD Y VIGILANCIA	104,642				20,000	27,000	3,951.82	23,048.18
2.3.2.4.1.1 DE EDIFICACIONES, OFICINAS Y					30,000	124,642	75,959.44	49,282.56
2.3.2.4.1.3 DE VEHICULOS	24,000	21,000				30,000	5,113.50	24,886.50
2.3.2.4.1.4 DE MOBILIARIO Y SIMILARES	6,000					45,000	18,669.56	26,330.44
2.3.2.4.1.5 DE MAQUINARIAS Y EQUIPOS	13,500	5,000				6,000		6,000.00
2.3.2.4.1.99 DE OTROS BIENES Y ACTIVOS	18,000				28,000	46,500	26,937.53	19,562.47
2.3.2.5.1.2 DE VEHICULOS		4,301				18,000	13,313.00	4,687.00
2.3.2.6.1.2 GASTOS NOTARIALES	9,000					4,301		4,301.00
2.3.2.6.2.1 CARGOS BANCARIOS	30,000					9,000		9,000.00
2.3.2.6.3.1 SEGURO DE VIDA					10,000	30,000	29,599.84	400.16
2.3.2.6.3.2 SEGURO DE VEHICULOS	10,000	3,000				10,000		10,000.00
2.3.2.6.3.3 SEGURO OBLIGATORIO ACCIDENTES DE	3,000	300				13,000		13,000.00
2.3.2.7.3.1 REALIZADO POR PERSONAS JURIDICAS	20,000					3,300	900.00	2,400.00
2.3.2.7.4.3 SOPORTE TECNICO	12,000					20,000	4,440.00	15,560.00
2.3.2.7.9.99 OTROS RELACIONADOS A	1,000					12,000		12,000.00
2.3.2.7.11.6 SERVICIO DE IMPRESIONES,	93,000	36,000			(25,600)	1,000		1,000.00
2.3.2.7.11.99 SERVICIOS DIVERSOS	987,498	1,287,453			(40,000)	102,500	41,454.94	61,045.08
						2,214,951	731,320.86	1,483,630.14



PRESUPUESTO INSTITUCIONAL DE GASTOS
AL 30 DE JUNIO DE 2019
(EN SOLES)

ENTIDAD : 457 GOBIERNO REGIONAL PIURA
EJECUTORA : 200 REGION PIURA-TRANSPORTES [000895]

ANEXO PP2

CONCEPTO	PRESUPUESTO INSTITUCIONAL DE APERTURA - PIA	MODIFICACIONES				PRESUPUESTO INSTITUCIONAL MODIFICADO - PIM	EJECUCION DE GASTOS	VARIACION
		CRÉDITOS SUPLEMENTARIOS	TRANSFERENCIAS INSTITUCIONALES	REESTRUCTURACIÓN DE FUENTES (2)	REDUCCIONES (1)			
2.3.2.8.1.1 CONTRATO ADMINISTRATIVO DE		76,500				76,500		76,500.00
2.3.2.8.1.2 CONTRIBUCIONES A ESSALUD DE C.A.S.		3,078				3,078		3,078.00
2.3.2.8.1.4 AGUINALDOS DE C.A.S.		1,800				1,800		1,800.00
2.3.2.8.1.5 VACACIONES TRUNCAS DE C.A.S.		6,717				6,717		6,717.00
2.5 OTROS GASTOS	518,200					368,200	12,525.11	355,674.89
2.5.4.1.3.1 MULTAS	34,000					19,000		19,000.00
2.5.4.3.2.1 DERECHOS ADMINISTRATIVOS	6,000					21,000	10,794.04	10,205.96
2.5.5.1.1.1 PERSONAL ADMINISTRATIVO	276,324					226,324	1,731.07	224,592.93
2.5.5.1.2.1 PENSIONISTAS	201,876					101,876		101,876.00
GASTOS DE CAPITAL	150,000	52,250				202,250	47,604.97	154,645.03
2.6 ADQUISICION DE ACTIVOS NO FINANCIEROS	150,000	52,250				202,250	47,604.97	154,645.03
2.6.3.2.1.1 MAQUINAS Y EQUIPOS	25,000	3,000				28,000	635.90	25,000.00
2.6.3.2.1.2 MOBILIARIO	25,000	7,250				22,250	9,485.83	27,364.10
2.6.3.2.3.1 EQUIPOS COMPUTACIONALES Y	15,000	23,000				23,000	13,487.40	12,764.17
2.6.3.2.3.3 EQUIPOS DE TELECOMUNICACIONES	25,000	7,000				25,000	16,151.84	9,512.60
2.6.3.2.9.1 AIRE ACONDICIONADO Y	8,000	12,000				20,000	1,094.00	7,000.00
2.6.3.2.9.4 ELECTRICIDAD Y ELECTRONICA	27,000					27,000	6,750.00	18,906.00
2.6.3.2.9.5 EQUIPOS E INSTRUMENTOS DE	25,000					25,000		20,250.00
2.6.6.1.3.2 SOFTWARES								25,000.00
2.6.6.1.3.99 OTROS ACTIVOS INTANGIBLES								
TOTAL RECURSOS DIRECTAMENTE RECAUDADOS	3,294,979	1,826,849				4,921,828	1,854,665.21	3,067,162.79
5 RECURSOS DETERMINADOS								
18 CANON Y SOBRECANON, REGALIAS, RENTA DE								
GASTOS CORRIENTES		166,517				166,517	94,787.00	71,730.00
2.3 BIENES Y SERVICIOS		166,517				166,517	94,787.00	71,730.00
2.3.2.4.1.1 DE EDIFICACIONES, OFICINAS Y		74,517				74,517	50,000.00	24,517.00
2.3.2.7.11.99 SERVICIOS DIVERSOS		92,000				92,000	44,787.00	47,213.00
TOTAL RECURSOS DETERMINADOS	9,346,726	1,793,366	198,203			11,355,375	4,550,523.41	6,804,851.59
TOTAL GENERAL								

Las Fuentes de Financiamiento y los conceptos del gasto se adecuarán a los clasificadores vigentes para el periodo.

1) Solo para el tipo de Modificación 7 Reducciones de Marco

2) No aplica para Gobiernos Locales, Mancomunidades Municipales, Institutos Viales Provinciales, Municipalidades de Centros Poblados y Sociedades de Beneficencia Pública

GOBIERNO REGIONAL PIURA
DIRECTOR GENERAL DE PRESUPUESTO

Ing. Jorge Luis Vizcaino Sandoval
CIP. 105615
Jefe Oficina de Planificación y Presupuesto

DIRECTOR GENERAL

GOBIERNO REGIONAL PIURA
Dirección Regional de Transportes y Comunicaciones Plur.

CPC. Jorge Luis Carrero Sanchez
MAT. 07-2017
Jefe Oficina de Administración

032