


ESTADO DE EJECUCIÓN DEL PRESUPUESTO DE INGRESOS Y GASTOS
AL 31 DE AGOSTO DE 2017
 (EN SOLES)

ANEXO EP1
Por Tipo de Recurso

ENTIDAD : 457 GOBIERNO REGIONAL PIURA
 EJECUTORA : 200 REGION PIURA-TRANSPORTES [000895]

RECURSOS PÚBLICOS	EJECUCIÓN INGRESOS	GASTOS PÚBLICOS	EJECUCIÓN GASTOS
5 RECURSOS DETERMINADOS	1,531,864.42	5 RECURSOS DETERMINADOS	1,217,219.92
18 CANON Y SOBRECANON, REGALIAS, RENTA DE ADUANAS Y PARTICIPACIONES	1,531,864.42	18 CANON Y SOBRECANON, REGALIAS, RENTA DE ADUANAS Y PARTICIPACIONES	1,217,219.92
K SUB CUENTA - CANON Y SOBRECANON PETROLERO	1,298,745.41	K SUB CUENTA - CANON Y SOBRECANON PETROLERO	1,141,935.42
INGRESOS CORRIENTES	5,914.69	GASTOS CORRIENTES	1,141,935.42
1.5 OTROS INGRESOS	5,914.69	2.3 BIENES Y SERVICIOS	1,141,935.42
1.5.1 1.1 1 INTERESES POR DEPOSITOS DISTINTOS DE RECURSOS POR	5,914.69	2.3.1 2.1 1 VESTUARIO, ACCESORIOS Y PRENDAS DIVERSAS	378.60
TRANSFERENCIAS	1,190,000.00	2.3.1 3.1 1 COMBUSTIBLES Y CARBURANTES	146,002.04
1.4 DONACIONES Y TRANSFERENCIAS	1,190,000.00	2.3.1 6.1 1 DE VEHICULOS	4,328.00
1.4.1 4.1 1 CANON PETROLERO	1,190,000.00	2.3.1 6.1 3 DE CONSTRUCCION Y MAQUINAS	52,592.15
FINANCIAMIENTO	102,830.72	2.3.1 6.1 4 DE SEGURIDAD	1,725.30
1.9 SALDOS DE BALANCE	102,830.72	2.3.1 11.1 1 PARA EDIFICIOS Y ESTRUCTURAS	239.50
1.9.1 1.1 1 SALDOS DE BALANCE	102,830.72	2.3.1 11.1 5 OTROS MATERIALES DE MANTENIMIENTO	3,068.00
		2.3.1 99.1 1 HERRAMIENTAS	307.10
		2.3.1 99.1 99 OTROS BIENES	47,209.00
		2.3.2 1.2 1 PASAJES Y GASTOS DE TRANSPORTE	3,013.65
		2.3.2 1.2 2 VIATICOS Y ASIGNACIONES POR COMISION DE SERVICIO	6,419.22
		2.3.2 1.2 99 OTROS GASTOS	19,000.00
		2.3.2 4.1 1 DE EDIFICACIONES, OFICINAS Y ESTRUCTURAS	56,278.65
		2.3.2 4.1 2 DE CARRETERAS, CAMINOS Y PUENTES	296,958.70
		2.3.2 5.1 1 DE EDIFICIOS Y ESTRUCTURAS	6,000.00
		2.3.2 5.1 4 DE MAQUINARIAS Y EQUIPOS	36,390.61
		2.3.2 7.11 2 TRANSPORTE Y TRASLADO DE CARGA, BIENES Y MATERIALES	22,160.00
		2.3.2 7.11 99 SERVICIOS DIVERSOS	439,864.90
17 SUB CUENTA- CANON Y SOBRECANON-IMPUESTO A LA RENTA	233,119.01	17 SUB CUENTA- CANON Y SOBRECANON-IMPUESTO A LA RENTA	75,284.50
INGRESOS CORRIENTES	3,119.01	GASTOS CORRIENTES	75,284.50
1.5 OTROS INGRESOS	3,119.01	2.3 BIENES Y SERVICIOS	75,284.50
1.5.1 1.1 1 INTERESES POR DEPOSITOS DISTINTOS DE RECURSOS POR	3,119.01	2.3.1 3.1 1 COMBUSTIBLES Y CARBURANTES	31,544.50
FINANCIAMIENTO	230,000.00	2.3.2 7.11 99 SERVICIOS DIVERSOS	43,740.00
1.9 SALDOS DE BALANCE	230,000.00		
1.9.1 1.1 1 SALDOS DE BALANCE	230,000.00		
TOTAL RECURSOS DETERMINADOS	1,531,864.42	TOTAL RECURSOS DETERMINADOS	1,217,219.92
TOTAL GENERAL	1,531,864.42	TOTAL GENERAL	1,217,219.92



005


**ESTADO DE EJECUCIÓN DEL PRESUPUESTO DE INGRESOS Y GASTOS
AL 31 DE AGOSTO DE 2017
(EN SOLES)**


**ANEXO EP1
Por Tipo de Recurso**

ENTIDAD : 457 GOBIERNO REGIONAL PIURA
EJECUTORA : 200 REGION PIURA-TRANSPORTES [000895]

Los Ingresos y Gastos por Fuente de Financiamiento se adecuaran a las disposiciones vigentes para el periodo.

- * De Fondos Públicos
- ** Bonos Soberanos


 CONTADOR GENERAL
 C.P.C. Maria Patricia Sandoval
 MAT. N° MAI 07-0614
 RESPONSABLE CONTABILIDAD


 DIRECCION REGIONAL DE INGRESOS Y GASTOS PIURA
 DIRECCION REGIONAL DE INGRESOS Y GASTOS PIURA
 DIRECTOR GENERAL
 C.P.C. Celine Landa Gonzales
 DE ADMINISTRACION

ESTADO DE EJECUCIÓN DEL PRESUPUESTO DE INGRESOS Y GASTOS
AL 31 DE AGOSTO DE 2017
(EN SOLES)

ANEXO EP1


Anexo por Tipo de Financiamiento y Tipo de Recurso


ENTIDAD : 457 GOBIERNO REGIONAL PIURA
EJECUTORA : 200 REGION PIURA-TRANSPORTES [000895]

RECURSOS PÚBLICOS	EJECUCIÓN INGRESOS	GASTOS PÚBLICOS	EJECUCIÓN GASTOS
TOTAL GENERAL		TOTAL GENERAL	

Los Ingresos y Gastos por Fuente de Financiamiento se adecuaron a las disposiciones vigentes para el periodo.

- * De Fondos Públicos
- ** Bonos Soberanos


CONTABLE GENERAL
C.P. Susana María Palacios Sandoval
MAT. N° 07-0614
RESPONSABLE CONTABILIDAD


DIRECCIÓN REGIONAL DE TRANSPORTES Y COMUNICACIONES PIURA
DIRECTOR GENERAL
DE ADMINISTRACIÓN