

004

**PRESUPUESTO INSTITUCIONAL DE GASTOS**  
**AL 30 DE ABRIL DE 2017**  
 (EN SOLES)

ENTIDAD : 457 GOBIERNO REGIONAL PIURA  
 EJECUTORA : 200 REGION PIURA-TRANSPORTES [000895]

PP2

CONCEPTO	PRESUPUESTO INSTITUCIONAL DE APERTURA - PIA	MODIFICACIONES					PRESUPUESTO INSTITUCIONAL MODIFICADO - PIM
		CRÉDITOS SUPLEMENTARIOS	TRANSFERENCIAS INSTITUCIONALES	REESTRUCTURACIÓN DE FUENTES (2)	REDUCCIONES (1)	ANULACIONES Y HABILITACIONES	
<b>1 RECURSOS ORDINARIOS</b>							
<b>00 RECURSOS ORDINARIOS</b>							
<b>GASTOS CORRIENTES</b>	6,706,810	7,012,647	15,066,000			67,348	27,852,806
2.1 PERSONAL Y OBLIGACIONES SOCIALES	2,912,001						2,912,001
2.2 PENSIONES Y OTRAS PRESTACIONES SOCIALES	934,063					27,348	961,411
2.3 BIENES Y SERVICIOS	1,860,746	7,012,647	15,066,000				23,939,393
2.5 OTROS GASTOS						40,000	40,000
<b>TOTAL RECURSOS ORDINARIOS</b>	<b>6,706,810</b>	<b>7,012,647</b>	<b>15,066,000</b>			<b>67,348</b>	<b>27,852,806</b>
<b>2 RECURSOS DIRECTAMENTE RECAUDADOS</b>							
<b>09 RECURSOS DIRECTAMENTE RECAUDADOS</b>							
<b>GASTOS CORRIENTES</b>	3,144,979	1,468,194					4,613,173
2.1 PERSONAL Y OBLIGACIONES SOCIALES	70,000						70,000
2.3 BIENES Y SERVICIOS	2,556,779	1,468,194					4,024,973
2.5 OTROS GASTOS	518,200						518,200
<b>GASTOS DE CAPITAL</b>	160,000	59,200					209,200
2.6 ADQUISICION DE ACTIVOS NO FINANCIEROS	150,000	59,200					209,200
<b>TOTAL RECURSOS DIRECTAMENTE RECAUDADOS</b>	<b>3,294,979</b>	<b>1,527,394</b>					<b>4,822,373</b>
<b>5 RECURSOS DETERMINADOS</b>							
<b>18 CANON Y SOBRECANON, REGALIAS, RENTA DE</b>							
<b>GASTOS CORRIENTES</b>	3,500,000	332,831				240,000	4,072,831
2.3 BIENES Y SERVICIOS	3,500,000	332,831				240,000	4,072,831
<b>TOTAL RECURSOS DETERMINADOS</b>	<b>3,500,000</b>	<b>332,831</b>				<b>240,000</b>	<b>4,072,831</b>
<b>TOTAL GENERAL</b>	<b>12,501,789</b>	<b>8,872,872</b>	<b>15,066,000</b>			<b>307,348</b>	<b>36,748,009</b>

Las Fuentes de Financiamiento y los conceptos del ingreso se adecuarán a los clasificadores vigentes para el período.

(1) Solo para el tipo de Modificación 7 Reducciones de Marco

(2) No aplica para Gobiernos Locales, Mancomunidades Municipales, Institutos Viales Provinciales, Municipalidades de Centros Poblados y Sociedades de Beneficencia Pública

**DIRECTOR DE PRESUPUESTO**  
 CPC. Alberto Martín Plaza Robledo  
 MAT - 07-1014  
 Jefe Oficina de Planificación y Presupuesto  
 DRTVC - 00000

**DIRECTOR GENERAL DE ADMINISTRACIÓN**


005

**PRESUPUESTO INSTITUCIONAL DE GASTOS  
 AL 30 DE ABRIL DE 2017  
 (EN SOLES)**

ENTIDAD : 457 GOBIERNO REGIONAL PIURA  
 EJECUTORA : 200 REGION PIURA-TRANSPORTES [000895]

ANEXO PP2

CONCEPTO	PRESUPUESTO INSTITUCIONAL DE APERTURA - PIA	MODIFICACIONES					PRESUPUESTO INSTITUCIONAL MODIFICADO - PIM	EJECUCION DE GASTOS	VARIACION
		CRÉDITOS SUPLEMENTARIOS	TRANSFERENCIAS INSTITUCIONALES	REESTRUCTURACIÓN DE FUENTES (2)	REDUCCIONES (1)	ANULACIONES Y HABILITACIONES			
<b>1 RECURSOS ORDINARIOS</b>									
<b>00 RECURSOS ORDINARIOS</b>									
<b>GASTOS CORRIENTES</b>	5,706,810	7,012,647	15,066,000			67,348	27,852,805	1,567,101.04	26,285,703.98
2.1 PERSONAL Y OBLIGACIONES SOCIALES	2,912,001						2,912,001	910,861.41	2,001,139.59
2.1.1 1.1.2 PERSONAL ADMINISTRATIVO NOMBRADO	471,528						471,528	171,136.84	300,389.16
2.1.1 1.2.1 ASIGNACION A FONDOS PARA PERSONAL	1,817,040						1,817,040	528,068.34	1,288,971.66
2.1.1 8.1.1 OBREROS PERMANENTES	369,242						369,242	144,829.23	224,312.77
2.1.1 9.1.2 AGUINALDOS	57,600						57,600		57,600.00
2.1.1 9.1.3 BONIFICACION POR ESCOLARIDAD	36,400						36,400	36,400.00	2,000.00
2.1.1 9.3.1 ASIGNACION POR CUMPLIR 25 O 30 AÑOS	13,623						13,623		13,623.00
2.1.2 1.1.1 UNIFORME PERSONAL ADMINISTRATIVO	70,000						70,000		70,000.00
2.1.3 1.1.5 CONTRIBUCIONES A ESSALUD	74,568						74,568	30,325.00	44,243.00
2.2 PENSIONES Y OTRAS PRESTACIONES SOCIALES	934,063					27,348	961,411	357,396.14	604,014.86
2.2.1 1.1.1 REGIMEN DE PENSIONES DL. 20530	840,063					27,348	867,411	321,380.08	546,030.92
2.2.1 1.2.1 ESCOLARIDAD, AGUINALDOS Y	69,000						69,000	24,630.00	44,370.00
2.2.2 3.4.2 GASTOS DE SEPELIO Y LUTO DEL	15,000						15,000	8,743.76	6,256.24
2.2.2 3.4.3 GASTOS DE SEPELIO Y LUTO DEL	10,000						10,000	2,642.30	7,357.70
2.3 BIENES Y SERVICIOS	1,860,746	7,012,647	15,066,000				23,939,393	248,843.48	23,690,549.51
2.3.1 99.1 99 OTROS BIENES			6,026,400				6,026,400		6,026,400.00
2.3.2 2.1.1 SERVICIO DE SUMINISTRO DE ENERGIA	52,000						52,000	29,717.66	22,282.20
2.3.2 2.1.2 SERVICIO DE AGUA Y DESAGUE	28,900						28,900	6,883.15	22,016.85
2.3.2 2.2.1 SERVICIO DE TELEFONIA MOVIL	19,000						19,000	1,793.30	17,206.70
2.3.2 2.2.2 SERVICIO DE TELEFONIA FIJA	37,900						37,900	2,204.60	35,695.40
2.3.2 2.2.3 SERVICIO DE INTERNET	9,600						9,600	398.00	9,202.00
2.3.2 4.1.2 DE CARRETERAS, CAMINOS Y PUENTES	1,139,746	4,216,402					5,356,148		5,356,148.00
2.3.2 7.11 99 SERVICIOS DIVERSOS		2,786,245	9,039,600				11,825,845		11,825,845.00
2.3.2 8.1.1 CONTRATO ADMINISTRATIVO DE	555,000						555,000	204,294.64	350,705.36
2.3.2 8.1.2 CONTRIBUCIONES A ESSALUD DE C.A.S.	16,600						16,600	3,552.00	15,048.00
2.5 OTROS GASTOS							40,000	40,000.00	
2.5.1 1.2.1 PENSIONISTAS							40,000	40,000.00	
<b>TOTAL RECURSOS ORDINARIOS</b>	<b>5,706,810</b>	<b>7,012,647</b>	<b>15,066,000</b>			<b>67,348</b>	<b>27,852,805</b>	<b>1,567,101.04</b>	<b>26,285,703.98</b>
<b>2 RECURSOS DIRECTAMENTE RECAUDADOS</b>									
<b>08 RECURSOS DIRECTAMENTE RECAUDADOS</b>									
<b>GASTOS CORRIENTES</b>	3,444,979	1,468,194					4,913,173	1,026,306.31	3,886,777.69
2.1 PERSONAL Y OBLIGACIONES SOCIALES	70,000						70,000	22,995.90	47,004.10
2.1.1 9.2.1 COMPENSACION POR TIEMPO DE	70,000						70,000	22,995.90	47,004.10
2.3 BIENES Y SERVICIOS	2,556,779	1,468,194					4,024,973	991,241.87	3,033,731.13



004

**PRESUPUESTO INSTITUCIONAL DE GASTOS**  
**AL 30 DE ABRIL DE 2017**  
 (EN SOLES)

ENTIDAD : 457 GOBIERNO REGIONAL PIURA  
 EJECUTORA : 200 REGION PIURA-TRANSPORTES [000895]

ANEXO PP2

CONCEPTO	PRESUPUESTO INSTITUCIONAL DE APERTURA - PIA	MODIFICACIONES					PRESUPUESTO INSTITUCIONAL MODIFICADO - PIM	EJECUCION DE GASTOS	VARIACION
		CRÉDITOS SUPLEMENTARIOS	TRANSFERENCIAS INSTITUCIONALES	REESTRUCTURACIÓN DE FUENTES (2)	REDUCCIONES (1)	ANULACIONES Y HABILITACIONES			
2.3.1 1.1 1 ALIMENTOS Y BEBIDAS PARA CONSUMO	4,080	8,000					12,080	1,495.39	10,584.62
2.3.1 2.1 1 VESTUARIO, ACCESORIOS Y PRENDAS	18,000					(10,000)	8,000	4,417.50	3,582.50
2.3.1 3.1 1 COMBUSTIBLES Y CARBURANTES	69,000	4,000				(15,383)	57,617	19,096.61	38,520.39
2.3.1 3.1 3 LUBRICANTES, GRASAS Y AFINES	3,000						3,000		3,000.00
2.3.1 5.1 1 REPUESTOS Y ACCESORIOS	12,000						12,000	5,838.52	6,361.48
2.3.1 5.1 2 PAPELERIA EN GENERAL, UTILES Y	573,333	7,000					580,333	78,827.69	501,505.31
2.3.1 5.3 1 ASEO, LIMPIEZA Y TOCADOR	39,500					(13,000)	26,500	6,319.59	20,180.50
2.3.1 5.4 1 ELECTRICIDAD, ILUMINACION Y	7,000						7,000	4,909.00	2,091.00
2.3.1 6.1 1 DE VEHICULOS	12,000	5,000					22,000	10,895.70	11,104.30
2.3.1 6.1 4 DE SEGURIDAD	15,000						15,000	5,108.30	9,891.70
2.3.1 7.1 1 ENSERES	12,400					(2,000)	10,400	3,200.00	7,200.00
2.3.1 11.1 1 PARA EDIFICIOS Y ESTRUCTURAS	3,000						3,000	2,055.00	945.00
2.3.1 99.1 1 HERRAMIENTAS	1,842						1,842	167.00	1,675.00
2.3.1 99.1 99 OTROS BIENES	39,000	17,500					56,500	11,056.51	45,443.49
2.3.2 1.2 1 PASAJES Y GASTOS DE TRANSPORTE	230,700	32,000					262,700	109,445.06	153,254.94
2.3.2 1.2 2 VIATICOS Y ASIGNACIONES POR	165,784	42,000					207,784	108,561.53	99,222.47
2.3.2 1.2 99 OTROS GASTOS	39,000	10,000					49,000	10,117.90	38,882.10
2.3.2 2.3 1 CORREOS Y SERVICIOS DE MENSAJERIA	26,000						26,000	8,130.00	19,870.00
2.3.2 2.4 1 SERVICIO DE PUBLICIDAD	20,000						33,642	6,793.61	26,848.39
2.3.2 2.4 4 SERVICIO DE IMPRESIONES,	68,000						68,000	14,805.00	53,395.00
2.3.2 3.1 2 SERVICIOS DE SEGURIDAD Y VIGILANCIA	104,642					15,358	120,000	22,435.24	97,564.76
2.3.2 4.1 3 DE VEHICULOS	24,000	5,000					29,000	11,447.60	17,552.40
2.3.2 4.1 4 DE MOBILIARIO Y SIMILARES	6,000						6,000		6,000.00
2.3.2 4.1 5 DE MAQUINARIAS Y EQUIPOS	13,500						13,500	1,469.92	12,030.08
2.3.2 4.1 99 DE OTROS BIENES Y ACTIVOS	18,000						18,000	4,675.00	13,325.00
2.3.2 6.1 2 GASTOS NOTARIALES	9,000						9,000		9,000.00
2.3.2 6.2 1 CARGOS BANCARIOS	30,000						30,000	14,725.68	15,274.32
2.3.2 6.3 2 SEGURO DE VEHICULOS	10,000	3,900				10,383	24,283	20,382.96	3,900.04
2.3.2 6.3 3 SEGURO OBLIGATORIO ACCIDENTES DE	3,000	500					3,500	1,320.00	2,180.00
2.3.2 7.3 1 REALIZADO POR PERSONAS JURIDICAS	20,000						20,000	1,850.00	18,150.00
2.3.2 7.4 3 SOPORTE TECNICO	12,000					(4,000)	8,000		8,000.00
2.3.2 7.11 99 SERVICIOS DIVERSOS	523,214	1,287,194					1,810,408	499,901.55	1,310,506.45
2.3.2 8.1 1 CONTRATO ADMINISTRATIVO DE	412,800	45,000					457,800	1,866.11	455,933.89
2.3.2 8.1 2 CONTRIBUCIONES A ESSALUD DE C. A. S.	9,984	1,100					11,084	110.00	10,974.00
2.5 OTROS GASTOS	518,200						518,200	12,157.54	506,042.46
2.5.4 1.3 1 MULTAS	34,000					(10,000)	24,000		24,000.00
2.5.4 3.2 1 DERECHOS ADMINISTRATIVOS	6,000					18,000	16,000	865.00	15,335.00



007

**PRESUPUESTO INSTITUCIONAL DE GASTOS**  
**AL 30 DE ABRIL DE 2017**  
 (EN SOLES)

ENTIDAD : 457 GOBIERNO REGIONAL PIURA  
 EJECUTORA : 200 REGION PIURA-TRANSPORTES [000895]

ANEXO PP2

CONCEPTO	PRESUPUESTO INSTITUCIONAL DE APERTURA - PIA	MODIFICACIONES					PRESUPUESTO INSTITUCIONAL MODIFICADO - PIM	EJECUCION DE GASTOS	VARIACION
		CRÉDITOS SUPLEMENTARIOS	TRANSFERENCIAS INSTITUCIONALES	REESTRUCTURACIÓN DE FUENTES (2)	REDUCCIONES (1)	ANULACIONES Y HABILITACIONES			
2.5.5 1.1 1 PERSONAL ADMINISTRATIVO	276,324						276,324	1,286.75	275,027.25
2.5.5 1.2 1 PENSIONISTAS	201,876						201,876	10,195.79	191,680.21
<b>GASTOS DE CAPITAL</b>	<b>180,000</b>	<b>68,200</b>					<b>209,200</b>	<b>14,560.00</b>	<b>194,640.00</b>
2.6 ADQUISICION DE ACTIVOS NO FINANCIEROS	150,000	59,200					209,200	14,550.00	194,650.00
2.6.3 2.1 1 MAQUINAS Y EQUIPOS	25,000					(10,000)	15,000	11,110.00	15,000.00
2.6.3 2.1 2 MOBILIARIO	25,000	3,000					28,000	11,110.00	16,890.00
2.6.3 2.3 1 EQUIPOS COMPUTACIONALES Y	15,000						15,000	3,440.00	11,560.00
2.6.3 2.3 3 EQUIPOS DE TELECOMUNICACIONES		20,100				10,000	30,100		30,100.00
2.6.3 2.8 1 AIRE ACONDICIONADO Y	25,000	6,000					31,000		31,000.00
2.6.3 2.9 4 ELECTRICIDAD Y ELECTRONICA		10,100					10,100		10,100.00
2.6.3 2.9 5 EQUIPOS E INSTRUMENTOS DE	8,000	20,000					28,000		28,000.00
2.6.6 1.3 2 SOFTWARES	27,000						27,000		27,000.00
2.6.6 1.3 99 OTROS ACTIVOS INTANGIBLES	25,000						25,000		25,000.00
<b>TOTAL RECURSOS DIRECTAMENTE RECAUDADOS</b>	<b>3,294,979</b>	<b>1,827,394</b>					<b>4,822,373</b>	<b>1,040,945.31</b>	<b>3,781,427.69</b>
<b>5 RECURSOS DETERMINADOS</b>									
<b>18 CANON Y SOBRECANON, REGALIAS, RENTA DE GASTOS CORRIENTES</b>	<b>3,500,000</b>	<b>332,831</b>				240,000	<b>4,072,831</b>	<b>555,126.04</b>	<b>3,517,704.96</b>
2.3 BIENES Y SERVICIOS	3,500,000	332,831				240,000	4,072,831	555,126.04	3,517,704.96
2.3.1 2.1 1 VESTUARIO, ACCESORIOS Y PRENDAS						1,050	1,050	170.00	880.00
2.3.1 3.1 1 COMBUSTIBLES Y CARBURANTES		31,545				189,671	221,216	150,504.48	70,711.52
2.3.1 5.1 2 PAPELERIA EN GENERAL, UTILES Y	1,580						1,580		1,580.00
2.3.1 6.1 1 DE VEHICULOS						5,500	5,500	4,328.00	1,172.00
2.3.1 6.1 3 DE CONSTRUCCION Y MAQUINAS						135,670	135,670	5,150.25	130,519.75
2.3.1 6.1 4 DE SEGURIDAD						4,200	4,200	79.00	4,121.00
2.3.1 11.1 1 PARA EDIFICIOS Y ESTRUCTURAS						1,250	1,250		1,250.00
2.3.1 11.1 5 OTROS MATERIALES DE						5,293	5,293		5,293.00
2.3.1 99.1 1 HERRAMIENTAS						820	820		820.00
2.3.1 99.1 99 OTROS BIENES		273,845				(80,834)	193,111	46,350.00	146,761.00
2.3.2 1.2 1 PASAJES Y GASTOS DE TRANSPORTE	3,570						3,570	80.00	3,490.00
2.3.2 1.2 2 VIATICOS Y ASIGNACIONES POR	6,430						6,430	804.00	5,626.00
2.3.2 1.2 99 OTROS GASTOS	19,000						19,000	14,000.00	5,000.00
2.3.2 4.1 1 DE EDIFICACIONES, OFICINAS Y	976,574						976,574		976,574.00
2.3.2 4.1 2 DE CARRETERAS, CAMINOS Y PUENTES	1,500,000						1,500,000		1,500,000.00
2.3.2 5.1 4 DE MAQUINARIAS Y EQUIPOS						200,000	200,000	18,879.41	181,120.59
2.3.2 6.3 4 OTROS SEGUROS PERSONALES						2,000	2,000		2,000.00
2.3.2 7.1 1 2 TRANSPORTE Y TRASLADO DE CARGA,						60,000	60,000		60,000.00
2.3.2 7.1 1 99 SERVICIOS DIVERSOS	992,846	27,341				(284,620)	735,567	314,780.90	420,786.10



**PRESUPUESTO INSTITUCIONAL DE GASTOS**  
**AL 30 DE ABRIL DE 2017**  
 (EN SOLES)

02

ENTIDAD : 457 GOBIERNO REGIONAL PIURA  
 EJECUTORA : 200 REGION PIURA-TRANSPORTES [000895]


ANEXO PP2


CONCEPTO	PRESUPUESTO INSTITUCIONAL DE APERTURA - PIA	MODIFICACIONES					PRESUPUESTO INSTITUCIONAL MODIFICADO - PIM	EJECUCION DE GASTOS	VARIACION
		CRÉDITOS SUPLEMENTARIOS	TRANSFERENCIAS INSTITUCIONALES	REESTRUCTURACIÓN DE FUENTES (2)	REDUCCIONES (1)	ANULACIONES Y HABILITACIONES			
TOTAL RECURSOS DETERMINADOS	3,600,000	332,831				240,000	4,072,831	555,126.04	3,517,704.98
TOTAL GENERAL	12,601,789	8,872,872	15,066,000			307,348	36,748,008	3,153,172.38	33,594,835.61

Las Fuentes de Financiamiento y los conceptos del ingreso se adecuarán a los clasificadores vigentes para el periodo.

(1) Solo para el tipo de Modificación 7 Reducciones de Marco

(2) No aplica para Gobiernos Locales, Mancomunidades Municipales, Institutos Viales Provinciales, Municipalidades de Centros Poblados y Sociedades de Beneficencia Pública y Comunicaciones Públicas

  
**DIRECTOR DE PRESUPUESTO**  
 CPC. Alberto Martín Muza Robledo  
 MAT - 071014  
 Jefe Oficina de Planificación Y Presupuestos  
 DRTyC - PIURA

  
**DIRECTOR GENERAL DE ADMINISTRACIÓN**

**HOJA DE TRABAJO DEL MARCO LEGAL DEL PRESUPUESTO DE GASTOS POR RESOLUCIONES  
 AL 30 DE ABRIL DE 2017  
 (EN SOLES)**

ENTIDAD : 457 GOBIERNO REGIONAL PIURA  
 EJECUTORA : 200 REGION PIURA-TRANSPORTES [000895]

DISPOSITIVOS LEGALES	2.0 RESERVA DE CONTINGENCIA	2.1 PERSONAL Y OBLIGACIONES SOCIALES	2.2 PENSIONES Y OTRAS PRESTACIONES SOCIALES	2.3 BIENES Y SERVICIOS	2.4 DONACIONES Y TRANSFERENCIAS (CORRIENTES)	2.5 OTROS GASTOS (CORRIENTES)	GASTOS CORRIENTES	2.6 RESERVA DE CONTINGENCIA	2.4 DONACIONES Y TRANSFERENCIAS (CAPITAL)	2.6 OTROS GASTOS DE CAPITAL	2.8 ADQUISICIÓN DE ACTIVOS NO FINANCIEROS	2.7 ADQUISICIÓN DE ACTIVOS FINANCIEROS	GASTOS DE CAPITAL	2.9 SERVICIO DE LA DEUDA PÚBLICA	SERVICIO DE LA DEUDA	TOTAL
<b>1 RECURSOS ORDINARIOS</b>																
<b>00 RECURSOS ORDINARIOS</b>																
.- Autorización Inicial	0	2,912,001	934,063	1,860,746	0	0	5,706,810	0	0	0	0	0	0	0	0	5,706,810
.->2DISP. LEGAL.-																
107 / RER N° 038-2017 27/01/2017	0	0	0	22,034	0	0	22,034	0	0	0	0	0	0	0	0	22,034
107 / RER N° 183-2017 22/03/2017	0	0	0	6,990,613	0	0	6,990,613	0	0	0	0	0	0	0	0	6,990,613
Sub Total	0	0	0	7,012,647	0	0	7,012,647	0	0	0	0	0	0	0	0	7,012,647
.->3DISP. LEGAL.-																
107 / RER N° 212-2017 04/04/2017	0	0	0	15,066,000	0	0	15,066,000	0	0	0	0	0	0	0	0	15,066,000
Sub Total	0	0	0	15,066,000	0	0	15,066,000	0	0	0	0	0	0	0	0	15,066,000
.->7DISP. LEGAL.-																
107 / RER N° 144-2017 28/02/2017	0	0	27,348	0	0	0	27,348	0	0	0	0	0	0	0	0	27,348
107 / RER N° 199-2017 31/03/2017	0	0	0	0	0	40,000	40,000	0	0	0	0	0	0	0	0	40,000
Sub Total	0	0	27,348	0	0	40,000	67,348	0	0	0	0	0	0	0	0	67,348
TOTAL FF 1 RB 00	0	2,912,001	961,411	23,938,393	0	40,000	27,852,805	0	0	0	0	0	0	0	0	27,852,805
<b>2 RECURSOS DIRECTAMENTE RECAUDADOS</b>																
<b>09 RECURSOS DIRECTAMENTE RECAUDADOS</b>																
.- Autorización Inicial	0	70,000	0	2,556,779	0	518,200	3,144,979	0	0	0	150,000	0	150,000	0	0	3,294,979
.->2DISP. LEGAL.-																
107 / RER N° 143-2017 28/02/2017	0	0	0	948,103	0	0	948,103	0	0	0	4,200	0	4,200	0	0	952,303
107 / RER N° 261-2017 28/04/2017	0	0	0	520,091	0	0	520,091	0	0	0	55,000	0	55,000	0	0	575,091
Sub Total	0	0	0	1,468,194	0	0	1,468,194	0	0	0	59,200	0	59,200	0	0	1,527,394
TOTAL FF 2 RB 09	0	70,000	0	4,024,973	0	518,200	4,613,173	0	0	0	209,200	0	209,200	0	0	4,822,373
<b>5 RECURSOS DETERMINADOS</b>																
<b>18 CANON Y SOBRECANON, REGALIAS, RENTA DE ADUANAS Y PARTICIPACIONES</b>																
.- Autorización Inicial	0	0	0	3,500,000	0	0	3,500,000	0	0	0	0	0	0	0	0	3,500,000
.->2DISP. LEGAL.-																
107 / RER N° 056-2017 31/01/2017	0	0	0	332,831	0	0	332,831	0	0	0	0	0	0	0	0	332,831
Sub Total	0	0	0	332,831	0	0	332,831	0	0	0	0	0	0	0	0	332,831
.->7DISP. LEGAL.-																
107 / RER N° 144-2017 28/02/2017	0	0	0	200,000	0	0	200,000	0	0	0	0	0	0	0	0	200,000
107 / RER N° 161-2017 10/03/2017	0	0	0	0	0	0	0	0	0	0	0	0	0	0	0	0
107 / RER N° 199-2017 31/03/2017	0	0	0	40,000	0	0	40,000	0	0	0	0	0	0	0	0	40,000
107 / RER N° 279-2017 10/05/2017	0	0	0	0	0	0	0	0	0	0	0	0	0	0	0	0
Sub Total	0	0	0	240,000	0	0	240,000	0	0	0	0	0	0	0	0	240,000
TOTAL FF 5 RB 18	0	0	0	4,072,831	0	0	4,072,831	0	0	0	0	0	0	0	0	4,072,831
<b>TOTAL GENERAL</b>	<b>0</b>	<b>2,982,001</b>	<b>961,411</b>	<b>32,037,197</b>	<b>0</b>	<b>558,200</b>	<b>36,538,809</b>	<b>0</b>	<b>0</b>	<b>0</b>	<b>209,200</b>	<b>0</b>	<b>209,200</b>	<b>0</b>	<b>0</b>	<b>36,748,009</b>

