

PRESUPUESTO INSTITUCIONAL DE GASTOS
AL 31 DE JULIO DEL 2019
 (EN SOLES)

Fecha: 23/08/2019
 Hora: 10:47:57
 Pag.: 1 de 1
 Gen.: 22/08/2019 07:56:08

ENTIDAD : 457 GOBIERNO REGIONAL PIURA
 EJECUTORA : 200 REGION PIURA-TRANSPORTES [000895]

PP2

CONCEPTO	PRESUPUESTO INSTITUCIONAL DE APERTURA - PIA	MODIFICACIONES			REDUCCIONES (1)	ANULACIONES Y HABILITACIONES	PRESUPUESTO INSTITUCIONAL MODIFICADO - PIM
		CRÉDITOS SUPLEMENTARIOS	TRANSFERENCIAS INSTITUCIONALES	REESTRUCTURACIÓN DE FUENTES (2)			
1 RECURSOS ORDINARIOS							
00 RECURSOS ORDINARIOS	6,051,747				19,080	6,267,030	
GASTOS CORRIENTES	2,912,001	196,203				2,912,001	
2.1 PERSONAL Y OBLIGACIONES SOCIALES	811,520				19,080	830,600	
2.2 PENSIONES Y OTRAS PRESTACIONES SOCIALES	2,328,226					2,328,226	
2.3 BIENES Y SERVICIOS							
2.5 OTROS GASTOS		196,203				196,203	
TOTAL RECURSOS ORDINARIOS	6,051,747		196,203		19,080	6,267,030	
2 RECURSOS DIRECTAMENTE RECAUDADOS							
GASTOS CORRIENTES	3,144,979					4,719,578	
2.1 PERSONAL Y OBLIGACIONES SOCIALES	70,000					70,000	
2.3 BIENES Y SERVICIOS	2,556,779				473,660	4,605,038	
2.5 OTROS GASTOS	518,200				(473,660)	44,540	
GASTOS DE CAPITAL	150,000					202,250	
2.6 ADQUISICION DE ACTIVOS NO FINANCIEROS	150,000					202,250	
TOTAL RECURSOS DIRECTAMENTE RECAUDADOS	3,294,979					4,921,828	
5 RECURSOS DETERMINADOS							
18 CANON Y SOBRECANON, REGALIAS, RENTA DE							
GASTOS CORRIENTES	166,517				100,000	266,517	
2.3 BIENES Y SERVICIOS	166,517				100,000	266,517	
TOTAL RECURSOS DETERMINADOS	166,517				100,000	266,517	
TOTAL GENERAL	9,346,726		196,203		119,080	11,455,375	

Las Fuentes de Financiamiento y los conceptos del gasto se adecuarán a los clasificadores vigentes para el período.

(1) Solo para el tipo de Modificación 7 Reducciones de Marco

(2) No aplica para Gobiernos Locales, Mancomunidades Municipales, Institutos Viales Provinciales, Municipalidades de Centros Poblados y Sociedades de Beneficencia Pública

DIRECTOR DEL PRESUPUESTO

GOBIERNO REGIONAL PIURA
 Dirección Regional de Transportes y Comunicaciones Piura

Ing. Jorge Luis Jiménez Sandoval
 C.P. 105615
 Jefe Oficina de Planeación y Presupuesto

DIRECTOR GENERAL DE ADMINISTRACIÓN

GOBIERNO REGIONAL PIURA
 Dirección Regional de Transportes y Comunicaciones Piura

CPC. Jorge Luis Carreño Sánchez
 R.MAT. 07-2017
 Jefe Oficina de Administración



PRESUPUESTO INSTITUCIONAL DE GASTOS
AL 31 DE JULIO DEL 2019
 (EN SOLES)

006

ENTIDAD : 457 GOBIERNO REGIONAL PIURA
 EJECUTORA : 200 REGION PIURA-TRANSPORTES [000895]

ANEXO PP2

CONCEPTO	PRESUPUESTO INSTITUCIONAL DE APERTURA - PIA	MODIFICACIONES					PRESUPUESTO INSTITUCIONAL MODIFICADO - PIM	EJECUCION DE GASTOS	VARIACION
		CRÉDITOS SUPLEMENTARIOS	TRANSFERENCIAS INSTITUCIONALES	REESTRUCTURACIÓN DE FUENTES (2)	REDUCCIONES (1)	ANULACIONES Y HABILITACIONES			
RECURSOS ORDINARIOS									
00 RECURSOS ORDINARIOS									
GASTOS CORRIENTES	6,051,747		196,203			19,080	6,267,030	2,975,274.48	3,291,755.52
2.1 PERSONAL Y OBLIGACIONES SOCIALES	2,912,001						2,912,001	1,523,027.76	1,388,973.24
2.1.1 1.1 2 PERSONAL ADMINISTRATIVO NOMBRADO	471,528						471,528	274,664.07	196,863.93
2.1.1 1.2 1 ASIGNACION A FONDOS PARA PERSONAL	1,435,200						1,435,200	829,929.66	605,270.34
2.1.1 8.1 1 OBREROS PERMANENTES	369,242						369,242	238,161.03	131,080.97
2.1.1 9.1 2 AGUINALDOS	57,600						57,600	23,400.00	34,200.00
2.1.1 9.1 3 BONIFICACION POR ESCOLARIDAD	38,400						38,400	34,000.00	4,400.00
2.1.1 9.3 1 ASIGNACION POR CUMPLIR 25 O 30 AÑOS	13,623						13,623		13,623.00
2.1.1 9.3 99 OTRAS OCASIONALES	261,840						261,840		381,840.00
2.1.2 1.1 1 UNIFORME PERSONAL ADMINISTRATIVO	70,000						70,000	69,355.00	645.00
2.1.3 1.1 5 CONTRIBUCIONES A ESSALUD	74,568						74,568	53,518.00	21,050.00
2.2 PENSIONES Y OTRAS PRESTACIONES SOCIALES	811,520					19,080	830,600	601,287.08	229,312.92
2.2.1 1.1 1 REGIMEN DE PENSIONES DL. 20530	742,520						742,520	561,147.08	200,452.92
2.2.1 1.2 1 ESCOLARIDAD, AGUINALDOS Y:	69,000					19,080	761,600	40,140.00	28,860.00
2.3 BIENES Y SERVICIOS	2,328,226						2,328,226	654,757.63	1,673,468.37
2.3.2 2.1 1 SERVICIO DE SUMINISTRO DE ENERGIA	67,000						67,000	66,994.80	5.20
2.3.2 2.1 2 SERVICIO DE AGUA Y DESAGUE	20,304						20,304	18,672.65	1,631.35
2.3.2 2.2 1 SERVICIO DE TELEFONIA MOVIL	19,000						19,000	11,707.68	7,292.32
2.3.2 2.2 2 SERVICIO DE TELEFONIA FIJA	37,900						37,900	6,785.50	11,114.50
2.3.2 2.2 3 SERVICIO DE INTERNET	9,600					(20,000)	17,900	20,172.83	9,427.17
2.3.2 4.1 2 DE CARRETERAS, CAMINOS Y PUENTES	1,139,746					20,000	1,139,746	358,261.00	118,795.00
2.3.2 7.11 99 SERVICIOS DIVERSOS	477,076						477,076	163,837.17	362,222.83
2.3.2 8.1 1 CONTRATO ADMINISTRATIVO DE	533,000						533,000	1,556.00	17,044.00
2.3.2 8.1 2 CONTRIBUCIONES A ESSALUD DE C.A.S.	18,600					(6,940)	18,600	6,000.00	6,000.00
2.3.2 8.1 4 AGUINALDOS DE C.A.S.	6,000						6,000	6,750.00	190.00
2.3.2 8.1 5 VACACIONES TRUNCAS DE C.A.S.						6,940	6,940		
2.5 OTROS GASTOS			196,203				196,203	196,202.01	0.99
2.5.5 1.2 1 PENSIONISTAS			196,203				196,203	196,202.01	0.99
TOTAL RECURSOS ORDINARIOS	6,051,747		196,203			19,080	6,267,030	2,975,274.48	3,291,755.52
RECURSOS DIRECTAMENTE RECAUDADOS									
09 RECURSOS DIRECTAMENTE RECAUDADOS									
GASTOS CORRIENTES	3,144,979	1,574,599					4,719,578	2,221,532.96	2,498,045.04
2.1 PERSONAL Y OBLIGACIONES SOCIALES	70,000						70,000	10,032.03	59,967.97
2.1.1 9.2 1 COMPENSACION POR TIEMPO DE	70,000						70,000	10,032.03	59,967.97
2.3 BIENES Y SERVICIOS	2,556,779	1,574,599				473,660	4,605,038	2,198,975.82	2,406,062.18




**PRESUPUESTO INSTITUCIONAL DE GASTOS
 AL 31 DE JULIO DEL 2019
 (EN SOLES)**

ENTIDAD : 457 GOBIERNO REGIONAL PIURA
 EJECUTORA : 200 REGION PIURA-TRANSPORTES [000895]

ANEXO PP2

CONCEPTO	PRESUPUESTO INSTITUCIONAL DE APERTURA - PIA	MODIFICACIONES				PRESUPUESTO INSTITUCIONAL MODIFICADO - PIM	EJECUCION DE GASTOS	VARIACION
		CRÉDITOS SUPLEMENTARIOS	TRANSFERENCIAS INSTITUCIONALES	REESTRUCTURACIÓN DE FUENTES (2)	REDUCCIONES (1)			
2.3.1.1.1 ALIMENTOS Y BEBIDAS PARA CONSUMO	5,080	13,000						
2.3.1.2.1 VESTUARIO, ACCESORIOS Y PRENDAS	21,000	2,850				18,080	1,564.00	16,516.00
2.3.1.2.3 CALZADO		2,400				23,850	3,620.00	20,230.00
2.3.1.3.1 COMBUSTIBLES Y CARBURANTES	3,000	16,000			800	3,200	2,400.00	800.00
2.3.1.3.3 LUBRICANTES, GRASAS Y AFINES	3,000	1,000			70,000	89,000	27,564.64	61,435.36
2.3.1.5.1 REPUESTOS Y ACCESORIOS	12,000	1,500			(3,000)	1,000		1,000.00
2.3.1.5.2 PAPELERIA EN GENERAL, UTILES Y	579,333	19,000			(2,000)	11,500	7,970.00	3,530.00
2.3.1.5.3 ASEO, LIMPIEZA Y TOCADOR	39,500	2,000			(204,500)	393,833	292,728.01	101,104.99
2.3.1.5.4 ELECTRICIDAD, ILUMINACION Y	7,000				(26,500)	15,000	7,621.30	7,378.70
2.3.1.6.1 DE VEHICULOS	12,000	7,000			(7,000)			
2.3.1.6.4 DE SEGURIDAD	15,000					19,000	10,462.00	8,518.00
2.3.1.7.1 ENSERES	12,400					15,000	643.26	14,356.74
2.3.1.11.1 PARA EDIFICIOS Y ESTRUCTURAS	3,500				(12,400)			
2.3.1.99.1 HERRAMIENTAS	1,842	1,700				3,500		3,500.00
2.3.1.99.99 OTROS BIENES	39,000	6,000				3,542		3,542.00
2.3.2.1.2.1 PASAJES Y GASTOS DE TRANSPORTE	231,700	16,000				45,000	39,892.10	5,107.90
2.3.2.1.2.2 VIAJES Y ASIGNACIONES POR	172,784	29,000				429,648	277,097.45	152,550.55
2.3.2.1.2.99 OTROS GASTOS	39,000	6,000				420,684	283,663.10	137,020.90
2.3.2.2.1.1 SERVICIO DE SUMINISTRO DE ENERGIA						45,000	38,611.80	6,388.20
2.3.2.2.1.2 SERVICIO DE AGUA Y DESAGUE						41,000	23,769.10	17,230.90
2.3.2.2.2.1 SERVICIO DE TELEFONIA MOVIL						12,000		12,000.00
2.3.2.2.2.3 SERVICIO DE INTERNET						9,000		9,000.00
2.3.2.2.3.1 CORREOS Y SERVICIOS DE MENSAJERIA	28,000					7,500		7,500.00
2.3.2.2.4.1 SERVICIO DE PUBLICIDAD	20,000	7,000			(14,000)	14,000	7,599.25	6,400.75
2.3.2.3.1.2 SERVICIOS DE SEGURIDAD Y VIGILANCIA	104,642					27,000	8,058.89	18,941.11
2.3.2.4.1.1 DE EDIFICACIONES, OFICINAS Y						20,000	84,156.44	40,485.56
2.3.2.4.1.3 DE VEHICULOS	24,000	21,000				30,000	5,113.50	24,886.50
2.3.2.4.1.4 DE MOBILIARIO Y SIMILARES	6,000					45,000	26,436.06	19,563.94
2.3.2.4.1.5 DE MAQUINARIAS Y EQUIPOS	13,500	5,000				6,000		6,000.00
2.3.2.4.1.99 DE OTROS BIENES Y ACTIVOS	18,000					28,000	27,704.53	18,795.47
2.3.2.5.1.2 DE VEHICULOS		4,301				18,000	16,840.10	1,159.90
2.3.2.6.1.2 GASTOS NOTARIALES	9,000					4,301		4,301.00
2.3.2.6.2.1 CARGOS BANCARIOS	30,000					9,000		9,000.00
2.3.2.6.3.1 SEGURO DE VIDA						30,000	29,599.84	400.16
2.3.2.6.3.2 SEGURO DE VEHICULOS	10,000	3,000				33,000		33,000.00
2.3.2.6.3.3 SEGURO OBLIGATORIO ACCIDENTES DE	3,000	300				13,000		13,000.00
2.3.2.7.3.1 REALIZADO POR PERSONAS JURIDICAS	20,000					3,300	900.00	2,400.00
						20,000	5,790.00	14,210.00




PRESUPUESTO INSTITUCIONAL DE GASTOS
AL 31 DE JULIO DEL 2019
 (EN SOLES)

ENTIDAD : 457 GOBIERNO REGIONAL PIURA
 EJECUTORA : 200 REGION PIURA-TRANSPORTES [000895]

ANEXO PP2

CONCEPTO	PRESUPUESTO INSTITUCIONAL DE APERTURA - PIA	MODIFICACIONES					PRESUPUESTO INSTITUCIONAL MODIFICADO - PIM	EJECUCION DE GASTOS	VARIACION
		CRÉDITOS SUPLEMENTARIOS	TRANSFERENCIAS INSTITUCIONALES	REESTRUCTURACIÓN DE FUENTES (2)	REDUCCIONES (1)	ANULACIONES Y HABILITACIONES			
2.3.2.7.4.3 SOPORTE TECNICO	12,000					(8,000)	4,000		4,000.00
2.3.2.7.9.99 OTROS RELACIONADOS A	1,000						1,000		1,000.00
2.3.2.7.11.6 SERVICIO DE IMPRESIONES.	93,000	35,000					130,500	65,890.59	64,609.41
2.3.2.7.11.99 SERVICIOS DIVERSOS	967,498	1,287,453				2,500	2,351,363	904,259.86	1,447,103.14
2.3.2.8.1.1 CONTRATO ADMINISTRATIVO DE		76,500				96,412	76,500		76,500.00
2.3.2.8.1.2 CONTRIBUCIONES A ESSALUD DE C.A.S.		3,078					3,078		3,078.00
2.3.2.8.1.4 AGUINALDOS DE C.A.S.		1,800					1,800		1,800.00
2.3.2.8.1.5 VACACIONES TRUNCAS DE C.A.S.		6,717					6,717		6,717.00
2.5 OTROS GASTOS	518,200								
2.5.4.1.3.1 MULTAS	34,000					(473,660)	44,540	12,525.11	32,014.89
2.5.4.3.2.1 DERECHOS ADMINISTRATIVOS	6,000					(15,000)	19,000		19,000.00
2.5.5.1.1 PERSONAL ADMINISTRATIVO	275,324					15,000	21,000	10,794.04	10,205.96
2.5.5.1.2.1 PENSIONISTAS	201,876					(271,784)	4,540	1,731.07	2,808.93
GASTOS DE CAPITAL	150,000	52,250							
2.6 ADQUISICION DE ACTIVOS NO FINANCIEROS	150,000	52,250					202,250	48,984.97	153,265.03
2.6.3.2.1.1 MAQUINAS Y EQUIPOS	25,000						202,250	48,984.97	153,265.03
2.6.3.2.1.2 MOBILIARIO	25,000	3,000					25,000		25,000.00
2.6.3.2.3.1 EQUIPOS COMPUTACIONALES Y	15,800	7,250					28,000	2,015.90	25,984.10
2.6.3.2.3.3 EQUIPOS DE TELECOMUNICACIONES		23,000					22,250	9,485.83	12,764.17
2.6.3.2.9.1 AIRE ACONDICIONADO Y	25,000						23,000	13,487.40	9,512.60
2.6.3.2.9.4 ELECTRICIDAD Y ELECTRONICA		7,000					25,000	16,151.84	8,848.16
2.6.3.2.9.5 EQUIPOS E INSTRUMENTOS DE	8,000	12,000					7,000		7,000.00
2.6.6.1.3.2 SOFTWARES	27,000						20,000	1,094.00	18,906.00
2.6.6.1.3.99 OTROS ACTIVOS INTANGIBLES	25,000						27,000	6,750.00	20,250.00
TOTAL RECURSOS DIRECTAMENTE RECAUDADOS	3,294,979	1,626,849					25,000		25,000.00
RECURSOS DETERMINADOS							4,921,828	2,270,517.93	2,651,310.07
18 CANON Y SOBRECANON, REGALIAS, RENTA DE									
GASTOS CORRIENTES		166,517							
2.3 BIENES Y SERVICIOS		166,517				100,000	266,517	113,872.00	152,645.00
2.3.2.4.1.1 DE EDIFICACIONES, OFICINAS Y		74,517				100,000	266,517	113,872.00	152,645.00
2.3.2.7.11.99 SERVICIOS DIVERSOS		92,000				100,000	174,517	63,085.00	111,432.00
TOTAL RECURSOS DETERMINADOS		166,517					92,000	50,787.00	41,213.00
TOTAL GENERAL	9,346,726	1,793,366	196,203			119,080	11,455,375	5,359,664.41	6,095,710.59



**PRESUPUESTO INSTITUCIONAL DE GASTOS
AL 31 DE JULIO DEL 2019
(EN SOLES)**

ENTIDAD : 457 GOBIERNO REGIONAL PIURA
EJECUTORA : 200 REGION PIURA-TRANSPORTES [000895]

ANEXO PP2

Las Fuentes de Financiamiento y los conceptos del gasto se adecuarán a los clasificadores vigentes para el periodo.
) Solo para el tipo de Modificación 7 Reducciones de Marco
) No aplica para Gobiernos Locales, Mancomunidades Municipales, Institutos Viales Provinciales, Municipalidades de Centros Poblados y Sociedades de Beneficencia Pública

**DIRECTOR DE PRESUPUESTO
GOBIERNO REGIONAL PIURA**
Dirección Regional de Transportes y Comunicaciones Piura

Ing. Jorge Luis Jiménez Sandoval
CIP. 105615
Jefe Oficina de Planificación y Presupuesto

**DIRECTOR GENERAL
DE ADMINISTRACIÓN**

GOBIERNO REGIONAL PIURA
Dirección Regional de Transportes y Comunicaciones Piura

CPC. Jorge Luis Carreño Sánchez
MAT. 07-2017
Jefe Oficina de Administración